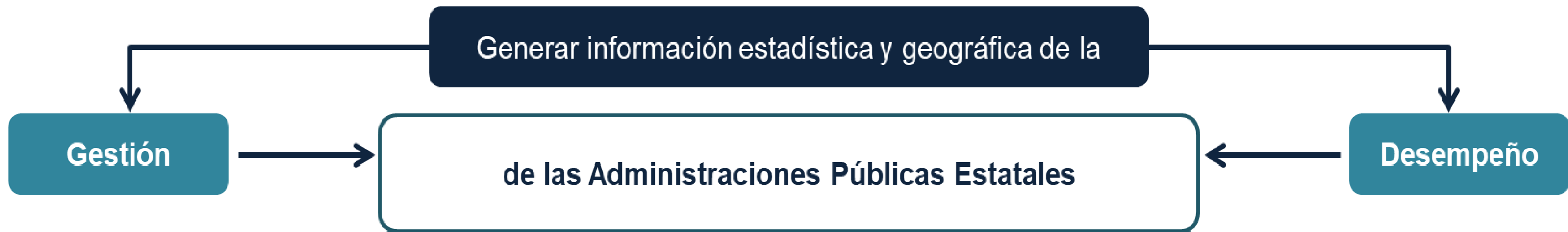




— Censo Nacional
de Gobierno 2020
**Gobierno, Seguridad Pública
y Sistema Penitenciario Estatales**

- En **2009** se iniciaron las actividades de revisión y generación de lo que fue el primer instrumento de captación en las materias de gobierno, seguridad pública, sistema penitenciario y justicia cívica.
- A diez años de distancia del primer levantamiento, se presenta el “**Censo Nacional de Gobierno, Seguridad Pública y Sistema Penitenciario Estatales (CNGSPSPE) 2020**”, como el **undécimo programa estadístico desarrollado por el INEGI** en dichas materias.
- Aunque se han realizado ajustes se ha preservado en todo momento la consistencia temática y conceptual respecto de sus ediciones anteriores, continuando con la **serie estadística** y enriqueciendo sus contenidos por los temas que desarrolla.
- Es importante referir que en el año **2011**, la Junta de Gobierno del INEGI declaró como **información de Interés Nacional** los datos generados por el proyecto, otorgándoles el **carácter de oficiales y de uso obligatorio** para la federación, las entidades federativas y los municipios.



específicamente en las funciones de

Gobierno

Seguridad Pública

Sistema Penitenciario

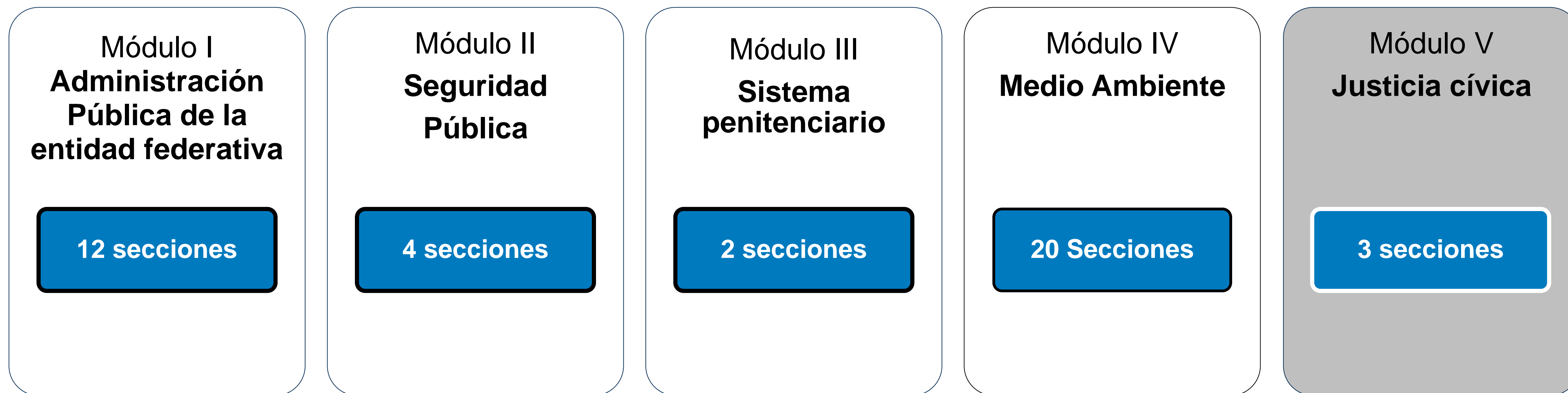
Medio Ambiente

Justicia Cívica



Con la finalidad que dicha información se vincule con el quehacer gubernamental dentro del proceso de diseño, implementación, monitoreo y evaluación de las **políticas públicas de alcance nacional** en los referidos temas.

El **CNGSPSPE 2020** seguirá integrado por 5 módulos, con un total de **819 preguntas, 14%** menos en comparación del ejercicio **2019** que contó con **951 preguntas**.



COMENTARIOS

1)

2)

3)

4)

5)

I. Integración del Ayuntamiento

1.- Seleccione la forma de integración del Ayuntamiento. Marque con un círculo:

1. A partir de la Administración Pública Municipal.
 2. A partir de un Ayuntamiento.
 3. Por un régimen de gobierno propio.

Administración Pública Municipal
 Está constituida por instituciones de interés general conformada por institutos, departamentos, direcciones, secretarías, comisiones, etc.

Ayuntamiento
 Órgano colegiado y delimitado territorialmente, el cual está integrado por el Ayuntamiento y los departamentos, direcciones, secretarías, comisiones, etc.

Cabildo
 Es la reunión en una o varias sesiones de los Síndicos y Regidores, para el estudio y resolución de los asuntos de interés municipal.

CNGMD 2013
 Siglas con las que se identifican los Comités Nacionales de Gestión Municipal de Desarrollo.

Comisiones
 Son órganos integrados por uno o más miembros, que tienen a su cargo la vigilancia y el cumplimiento de las obligaciones de los servidores públicos, de acuerdo con la Ley de los Comités Nacionales de Gestión Municipal de Desarrollo.

A continuación se mencionan algunos ejemplos de comisiones que pueden existir en un Ayuntamiento:

Gobierno: Organización y desarrollo del Ayuntamiento. Atribuye la Constitución legal aplicable.

Servicios Públicos: Asesoría y supervisión de los servicios públicos municipales.

Obras Públicas: Fomento y supervisión de las obras públicas municipales. Asimismo, interviene en la materia.

Desarrollo Urbano: Planeación, desarrollo urbano y protección ambiental.

Medio Ambiente y Ecología: Vigilancia y supervisión de las obligaciones a la Administración Municipal competente en materia ambiental, y recomendación de acciones.

II. Integrantes del Ayuntamiento

4. ¿Cuántos integrantes tiene el Ayuntamiento?

1. Síndico.
 2. Regidor.

DATOS DE LOS INFORMANTES

INFORMANTE BÁSICO (Ser el Ayuntamiento o de la Administración Pública Municipal, y cuando sea el Ayuntamiento, el Regidor o el Síndico)

Nombre completo _____
 Área o Unidad orgánica de adscripción _____
 Cargo _____
 Teléfono _____ Lada _____
 Correo electrónico _____

INFORMANTE COMPLEMENTARIO (Ser el Ayuntamiento o de la Administración Pública Municipal, y cuando sea el Ayuntamiento, el Regidor o el Síndico)

Nombre completo _____
 Área o Unidad orgánica de adscripción _____
 Cargo _____
 Teléfono _____ Lada _____
 Correo electrónico _____

INFORMANTE COMPLEMENTARIO (Ser el Ayuntamiento o de la Administración Pública Municipal, y cuando sea el Ayuntamiento, el Regidor o el Síndico)

Nombre completo _____
 Área o Unidad orgánica de adscripción _____
 Cargo _____
 Teléfono _____ Lada _____
 Correo electrónico _____

OBSERVACIONES DEL RESPONSABLE

CENSO NACIONAL DE GOBIERNOS MUNICIPALES Y DELEGACIONALES 2013

Módulo 1: Ayuntamiento
 (Responde: Secretario del Ayuntamiento u homólogo)

INSTITUTO NACIONAL DE ESTADÍSTICA Y GEOGRAFÍA

PARA USO EXCLUSIVO DEL PERSONAL DEL INEGI

1. IDENTIFICACIÓN GEOGRÁFICA

ENTIDAD FEDERATIVA _____

MUNICIPIO _____

2. CONTROL DEL MUNICIPIO

FOLIO _____

NÚMERO DE MÓDULO _____ 1

3. RESPONSABLES

JEFE DE GRUPO _____ CLAVE _____

REPRESENTANTE DEL INEGI _____ CLAVE _____

4. RESULTADO DEL MÓDULO

FECHA _____

DÍA _____ MES _____ CÓDIGO _____

CÓDIGOS DEL MÓDULO

1. Completo
 2. Incompleto
 3. Negativa
 4. Otra situación

PRESENTACIÓN

El presente módulo se enfoca a la captación de la información sobre el Ayuntamiento de los Municipios, mediante las características principales de la forma de integración, composición y trabajo de este órgano de gobierno. Para ello, se plantean 11 preguntas, agrupadas en cuatro secciones: I. Integración del Ayuntamiento, II. Integrantes del Ayuntamiento, III. Comisiones del Ayuntamiento, y IV. Actividades del Ayuntamiento.

No aplica a las Delegaciones del Distrito Federal.

OBJETIVO

Captar información que permita dar a conocer la forma en la que se organizan los Ayuntamientos, a partir de los servidores públicos que los integran y sus características, y de las comisiones y los temas que atienden a través de los trabajos de éstas.

INFORMACIÓN ADICIONAL

Al final del presente módulo se encuentra una hoja que contiene espacios para comentarios generales que, en su caso, se pueden emitir respecto del contenido y aplicación del presente módulo, o bien para realizar aclaraciones sobre la información registrada. También, se incluye un glosario específico a efecto de apoyar la comprensión de las preguntas y facilitar su llenado.

Considerando la información que se solicita en el cuestionario, el llenado requiere de la participación del Secretario del Ayuntamiento. Es importante mencionar que en caso de que la Administración Pública Municipal no cuente con esta plaza dentro de su estructura, deberá participar en el llenado aquel servidor público que ejerza la función homóloga y que cuente con los datos correspondientes.

El servidor público referido deberá validar la información establecida en el cuestionario, mediante su firma y sello del área que representa en la portada.

A efecto de recabar todos los datos solicitados, el responsable del llenado del cuestionario se puede auxiliar de los servidores públicos que integran sus equipos de trabajo.

❖ Estructura de los cuestionarios:

1. Índice.
2. Informantes.
3. Secciones del cuestionario.
4. Participantes y comentarios.
5. Glosario específico.

❖ Características de los cuestionarios:

1. Instrucciones generales de llenado por sección, por apartado y por pregunta.
2. Preguntas relacionadas.
3. Validación electrónica*

* Los cuestionarios se encuentran en versión Excel, los cuales **contienen fórmulas y mensajes** para apoyar el proceso de validación de la información desde el momento del llenado.

Cobertura geográfica:
Nacional / Desglose por Entidad Federativa.

Cobertura temporal:
2019 - 2020*

Periodicidad:
Anual.









Unidad de análisis:
Administración Pública Estatal.

Población objetivo:
Gobierno (ámbito estatal).



— Censo Nacional
de Gobierno 2020
Gobierno, Seguridad Pública
y Sistema Penitenciario Estatales

*Se refiere a las preguntas con temporalidad “Actualmente” que solicitan datos al momento del llenado del cuestionario.

- 3**  **Censos y Conteos**
-  Encuestas Agropecuarias
-  Encuestas en Establecimientos
-  Encuestas en Hogares
-  Índices de Precios
-  Otros Programas
-  Registros Administrativos - Estadísticas
-  Sistema de Cuentas Nacionales

Censos y Conteos

- ▾ Agropecuarios y Ejidales
- ▾ Censos y Conteos de Población y Vivienda
- ▴ **4** Gobierno
 - ▾ Federal
 - ▴ Estatal
 - ▴ **5** Ejecutivo
 - Censo Nacional de Gobierno, Seguridad Pública y Sistema Penitenciario Estatales**
 - 2019
 - 2018
 - 2017
 - 2016
 - 2015
 - 2014

La edición **2019** cuenta con **115 tabulados** organizados de manera general en cinco apartados: Administración Pública de la entidad federativa; Seguridad Pública; Sistema Penitenciario; Medio Ambiente, y Justicia Cívica.

javascript:void(0)



Algunos resultados: CNGSPSPE 2019

Información 2018

> Promedio de servidores públicos por institución pública

A nivel nacional Veracruz de Ignacio de la Llave ocupa la **segunda posición** respecto al **promedio de servidores públicos** por institución.

> Servidores públicos por régimen de contratación

Respecto del régimen de contratación, destaca Veracruz de Ignacio de la Llave en la **primera posición**, con **86.3%** de su personal con el régimen de contratación **base y/o sindicalizado**.

> Personal adscrito según función principal realizada

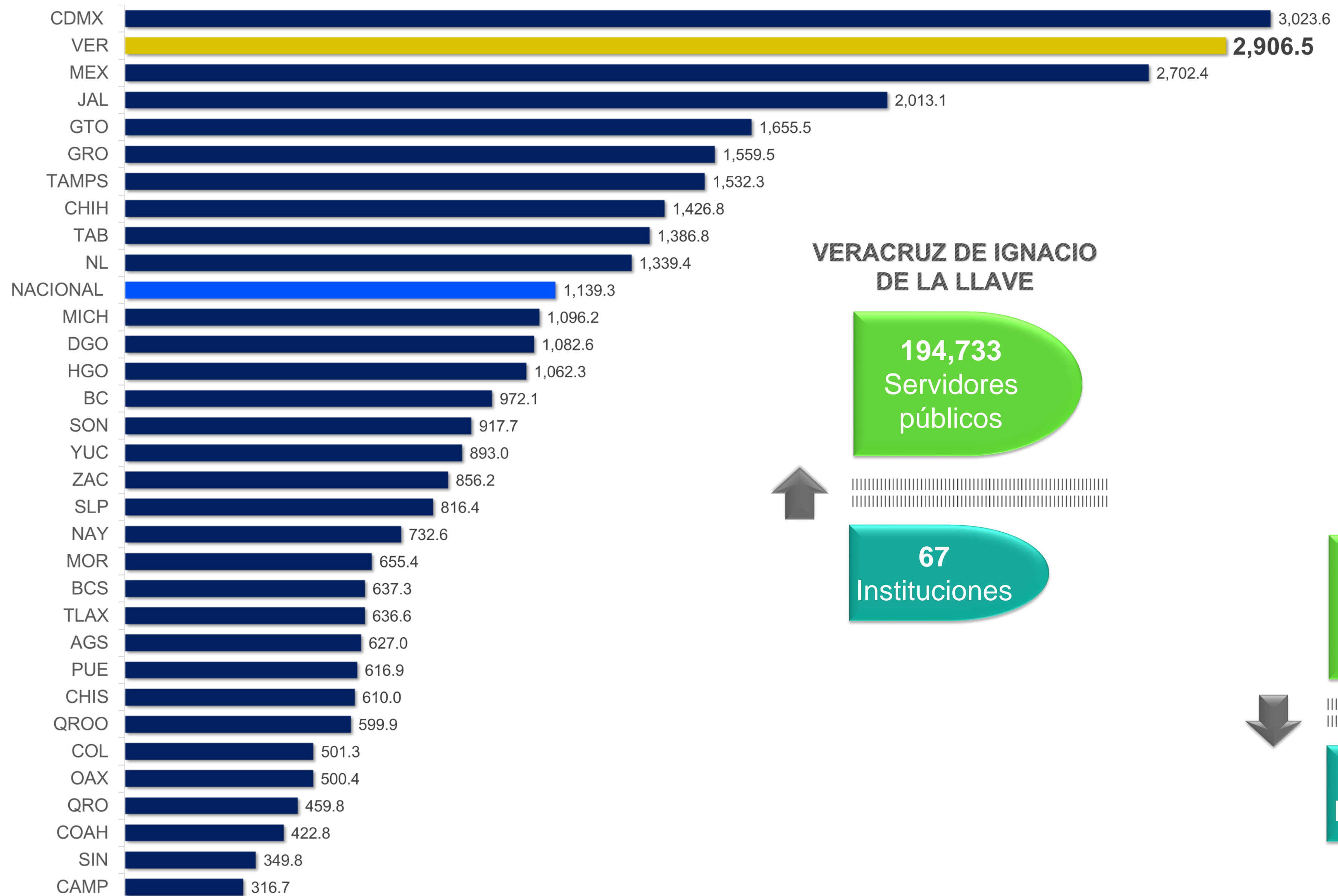
En la Administración pública de Veracruz se observa que **6 de cada 10** servidores públicos laboraban en Instituciones cuya función principal es la **Educación básica, tercera posición a nivel nacional**.

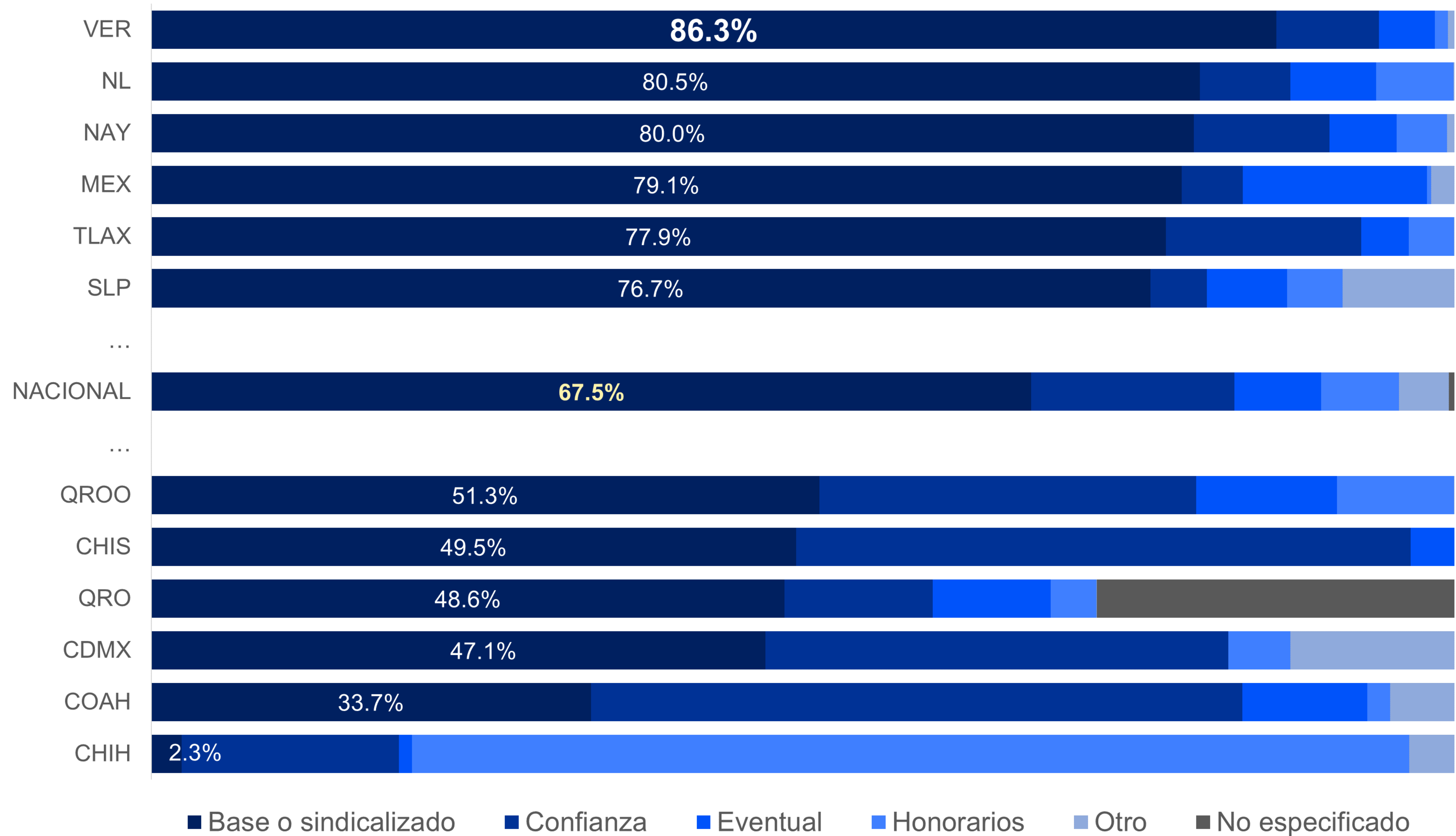
> Distribución de los Titulares de las Instituciones de la APE según sexo

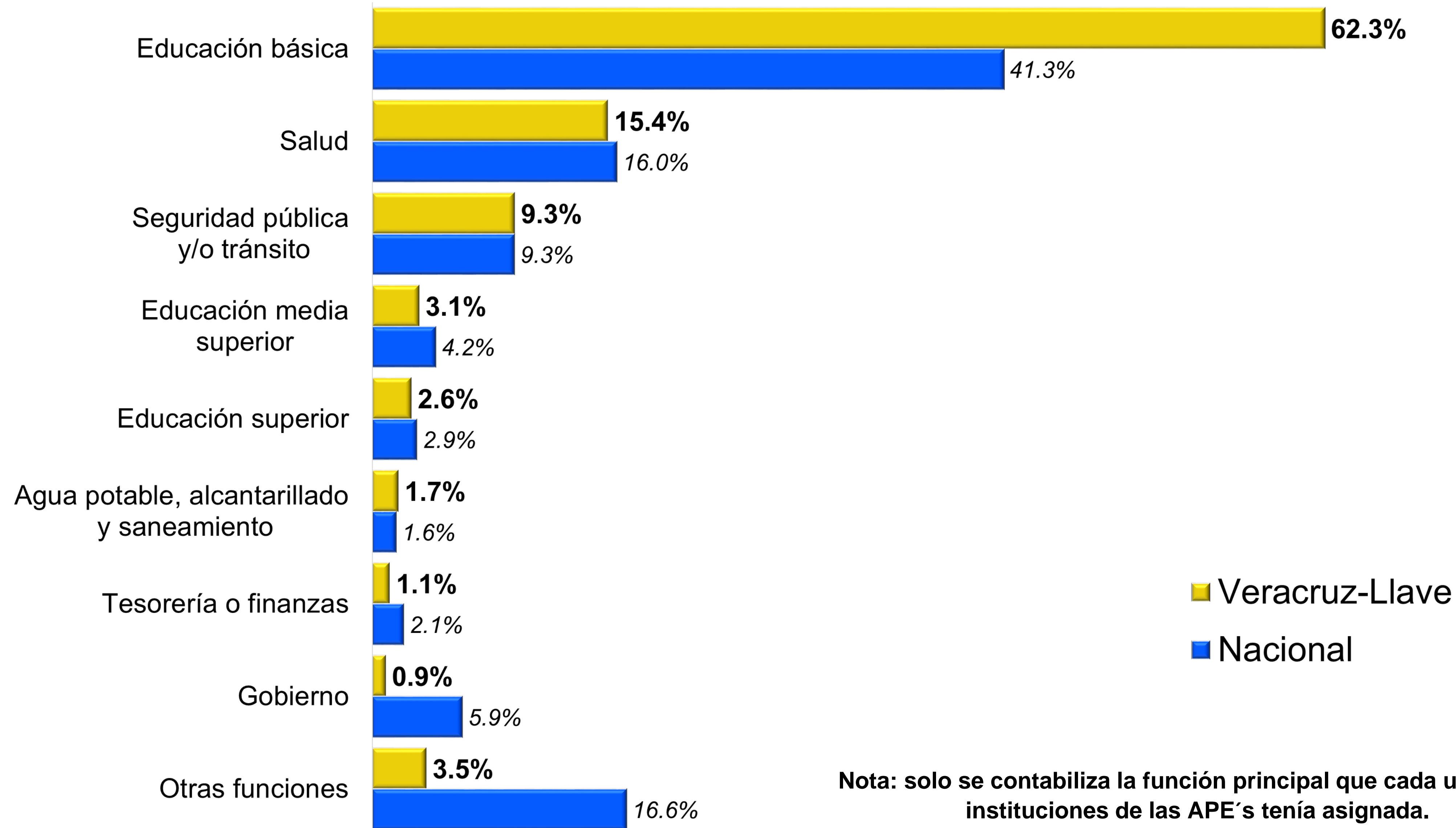
Veracruz se coloca en la **posición 10** respecto a la participación de **mujeres**, como **titulares de las Instituciones** de la APE.

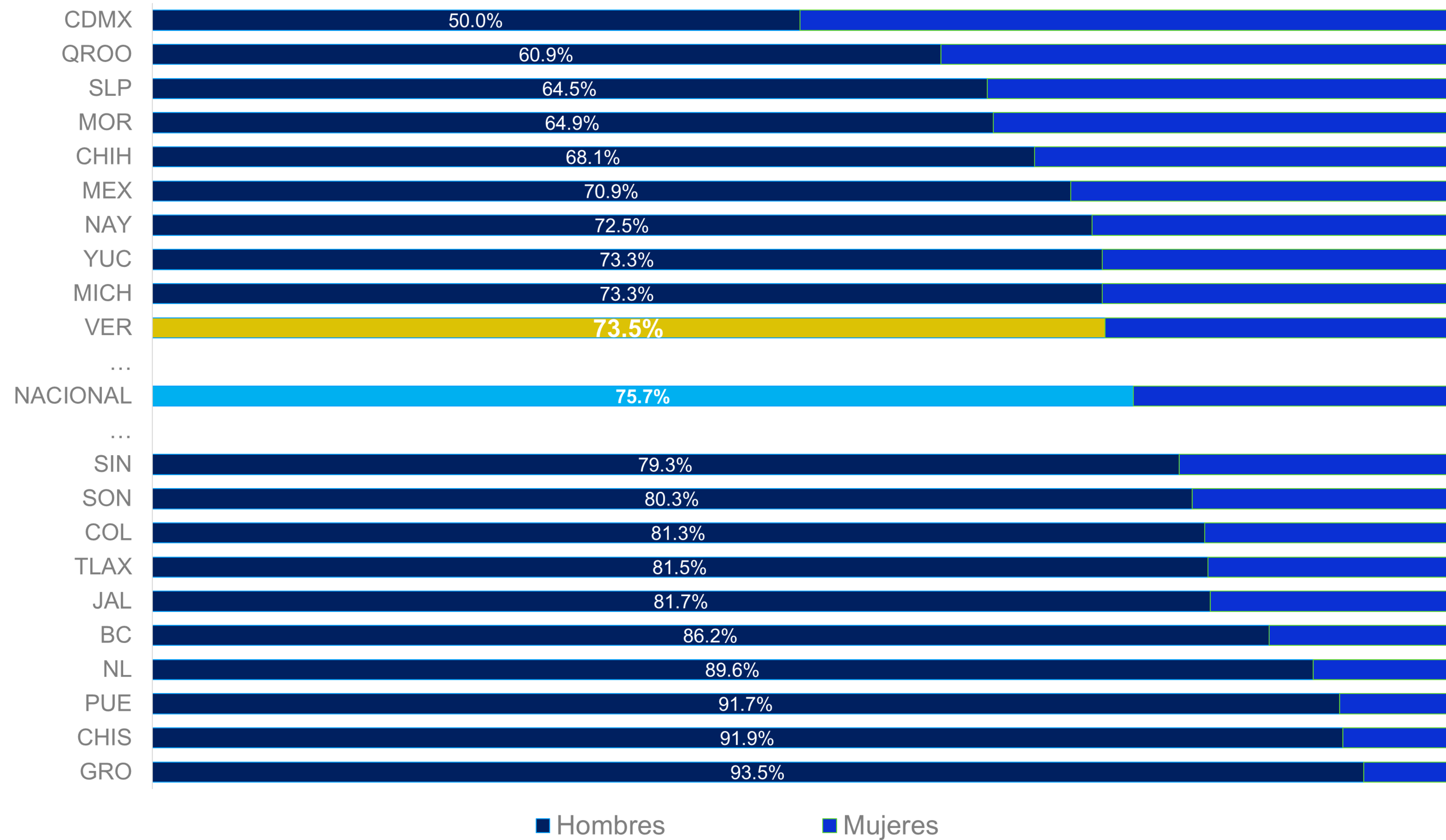
> Auditorías y/o revisiones de cualquier tipo a las Instituciones de la APE

Se realizaron **218 auditorías y/o revisiones**, de cualquier tipo, a las instituciones de la APE, ubicándose en el **lugar 15** entre las Entidades con mayor cantidad de estas.











Entidad	Auditorias y/o revisiones aplicadas	Total de Instituciones	Promedio de Auditorias y/o Revisiones por Institución
Estados Unidos Mexicanos	14,344	2,201	6.5
Coahuila de Zaragoza	1,944	62	31.4
Baja California	1,939	57	34.0
México	1,916	111	17.3
Durango	1,873	54	34.7
Sonora	933	75	12.4
Chihuahua	781	68	11.5
Jalisco	636	73	8.7
San Luis Potosí	381	75	5.1
Querétaro	348	85	4.1
Yucatán	334	76	4.4
Colima	328	47	7.0
Ciudad de México	310	81	3.8
Nuevo León	308	80	3.9
Guanajuato	283	69	4.1
Veracruz de Ignacio de la Llave	218	67	3.3
Chiapas	216	77	2.8
Puebla	151	70	2.2
Aguascalientes	144	58	2.5
Campeche	139	78	1.8
Baja California Sur	125	38	3.3
Hidalgo	109	83	1.3
Zacatecas	107	57	1.9
Quintana Roo	104	70	1.5
Tabasco	101	62	1.6
Tlaxcala	86	53	1.6
Oaxaca	86	79	1.1
Michoacán de Ocampo	85	74	1.1
Morelos	77	59	1.3
Sinaloa	76	81	0.9
Tamaulipas	74	55	1.3
Nayarit	70	51	1.4
Guerrero	62	76	0.8

Conociendo México

01 800 111 46 34

www.inegi.org.mx

atencion.usuarios@inegi.org.mx



INEGI Informa