

Índice Nacional de Precios Productor

ACTUALIZACIÓN 2025

CONSULTA PÚBLICA



31 de octubre de 2024

ÍNDICE



ACTUALIZACIÓN 2025
DEL INPP



CONSULTA
PÚBLICA

1. ACTUALIZACIÓN 2025 DEL ÍNDICE NACIONAL DE PRECIOS PRODUCTOR (INPP)



DEFINICIÓN E IMPORTANCIA DEL INPP

ÍNDICE NACIONAL DE PRECIOS PRODUCTOR

Indicador económico que mide a lo largo del tiempo, la variación promedio de los precios de una canasta fija de bienes y servicios representativa de la producción nacional¹

COBERTURA SECTORIAL

11 Agricultura, cría y explotación de animales, forestal, pesca y caza
 21 Minería
 22 Energía eléctrica, suministro de agua y de gas natural
 23 Construcción
 31-33 Industrias manufactureras
 48-49 Transportes, correos y almacenamiento
 51 Información en medios masivos
 53 Servicios inmobiliarios y de alquiler de bienes muebles
 54 Servicios profesionales, científicos y técnicos
 56 Servicios de apoyo a los negocios y manejo de residuos
 61 Servicios educativos
 62 Servicios de salud y de asistencia social
 71 Servicios de esparcimiento culturales y deportivos, y otros
 72 Servicios de alojamiento temporal, preparación de alimentos y bebidas
 81 Otros servicios excepto actividades gubernamentales

PRINCIPALES USOS DEL INPP

- *Indicador de corto plazo (adelantado) de las tendencias inflacionarias del país*
- *Deflactor de las Cuentas Nacionales*
- *Instrumento requerido por organizaciones internacionales (FMI, OCDE, Eurostat, etc.) para el seguimiento y la comparación de variables económicas*
- *Instrumento de actualización de costos de obras públicas²*
- *Instrumento analítico para empresas e investigadores que siguen determinados productos y mercados*

¹ Documento metodológico del INPP julio 2019=100

² Ley de Obras Públicas y Servicios relacionados con las mismas; artículo 58 fracción II

IMPORTANCIA DE LA ACTUALIZACIÓN

Índice actualizado

Se publicará el 9 de septiembre de 2025

- Las variaciones de los precios de los productos de la canasta se ponderan de acuerdo con las participaciones de los valores de la producción (ponderadores), por lo que son determinantes en el Índice los cambios en la estructura de la producción de los bienes y servicios.
- Derivado de lo anterior es necesario mantener actualizados los ponderadores

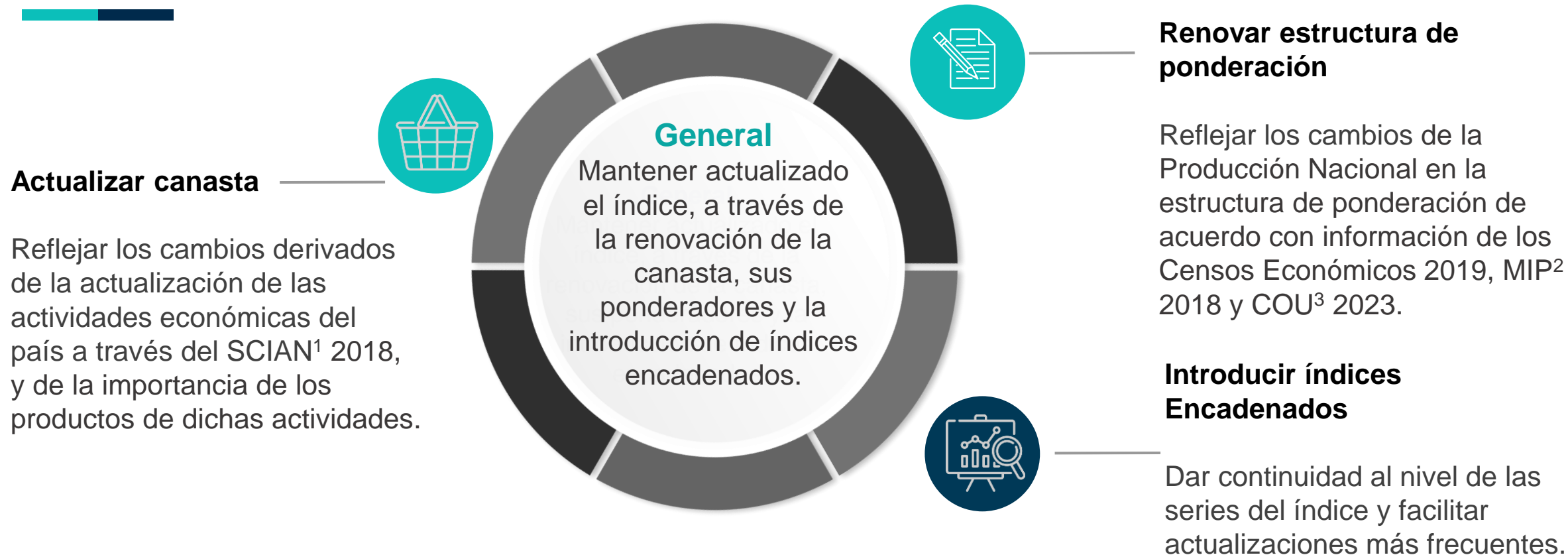
Con el tiempo los ponderadores se desactualizan debido a:

- Los cambios en los niveles de producción de las industrias, las cuales responden de forma directa a las condiciones económicas del mercado.
- Algunos productos e industrias se vuelven más importantes, mientras que otros disminuyen su participación.
- Nuevos productos son introducidos al mercado como consecuencia de nuevas formas de producción, el cambio tecnológico y las preferencias de los consumidores finales

Ejemplos de cambios en la producción

- Digitalización de los medios de comunicación (periódicos y revistas en formato electrónico difundidos por internet)
- Mejoras tecnológicas en los teléfonos celulares que están llevando a la desaparición de las cámaras fotográficas
- Expansión del uso de las motocicletas como medio de transporte personal y de los servicios de entrega que operan por internet
- Aumento en la participación relativa de la producción de gasolina
- Incrementos en la prestación de servicios veterinarios para mascotas

OBJETIVOS DE LA ACTUALIZACIÓN EN 2025




¹ SCIAN. Sistema de Clasificación Industrial de América del Norte 2018.

² MIP. Matriz de Insumo - Producto 2018.

³ COU. Cuadros de Oferta y Utilización 2023 base 2018. Cifras Definitivas.

HISTORIA DE LAS ACTUALIZACIONES DEL INPP



Año base	1939	1980	1994	Dic 2003 =100	Jun 2012=100	Jul 2019=100	Jul 2019=100
Actualización de canasta (# de genéricos²)	210	596	626	600	567	560	≈ 570 ³
Actualización de ponderadores	✓	✓	✓	✓	✓	✓	✓
Ciudades	Cd. México	Nacional	Nacional	Nacional	Nacional	Nacional	Nacional
N° de productos y servicios específicos	No disponible	6 mil	15 mil	29 500	32 400	40 692	≈ 51 000 ³

¹ Índice de precios al mayoreo en la Ciudad de México.

² Genérico: Conjunto de bienes o servicios específicos relativamente homogéneos.

³ Cifras preliminares de genéricos y específicos.

Manual del IPP¹

- Las oficinas de estadística deberían actualizar los ponderadores del IPP para reflejar los cambios en la estructura del mercado por lo menos cada cinco años.
- Encadenar los índices para minimizar los sesgos que pueden surgir al utilizar índices de ponderaciones fijas, ya que los índices encadenados facilitan la actualización de ponderadores, la introducción de nuevos artículos en la canasta y la eliminación de los obsoletos de manera más frecuente

Lineamientos para el Ciclo de Actualización de la Información Económica generada por el INEGI

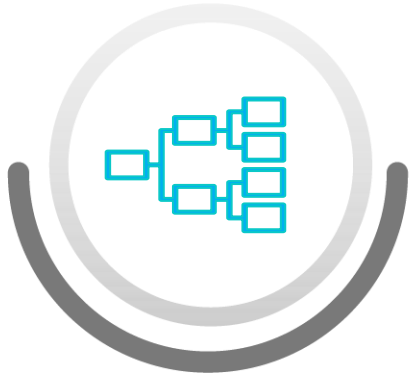
Artículo 26. ..., la actualización del INPP se realizará cada cinco años en lo general, conforme al ciclo de actualización de la información económica, utilizando como fuentes principales, los Censos Económicos, el SCIAN y el Sistema de Cuentas Nacionales de México.

Con la actualización en 2025 estaremos en la ruta para cumplir con las actualizaciones cada cinco años o antes

¹ *Producer Price Index Manual: Theory and Practice* (FMI, OIT, OCDE, UNECE, 2004). <http://www.imf.org/external/np/sta/teggpi/>

ASPECTOS CONSIDERADOS EN LA ACTUALIZACIÓN DE LA CANASTA

SCIAN 2018¹



Adopción de la actualización del SCIAN¹

- Adopción del SCIAN 2018

MIP 2018 / Censos Económicos 2019



Actualización de valores de producción por genérico²

- Producción de bienes y servicios por origen de la producción
- Identificación de productos con mayor representatividad en la producción nacional

CANASTA INPP 2025



Definición de Genéricos

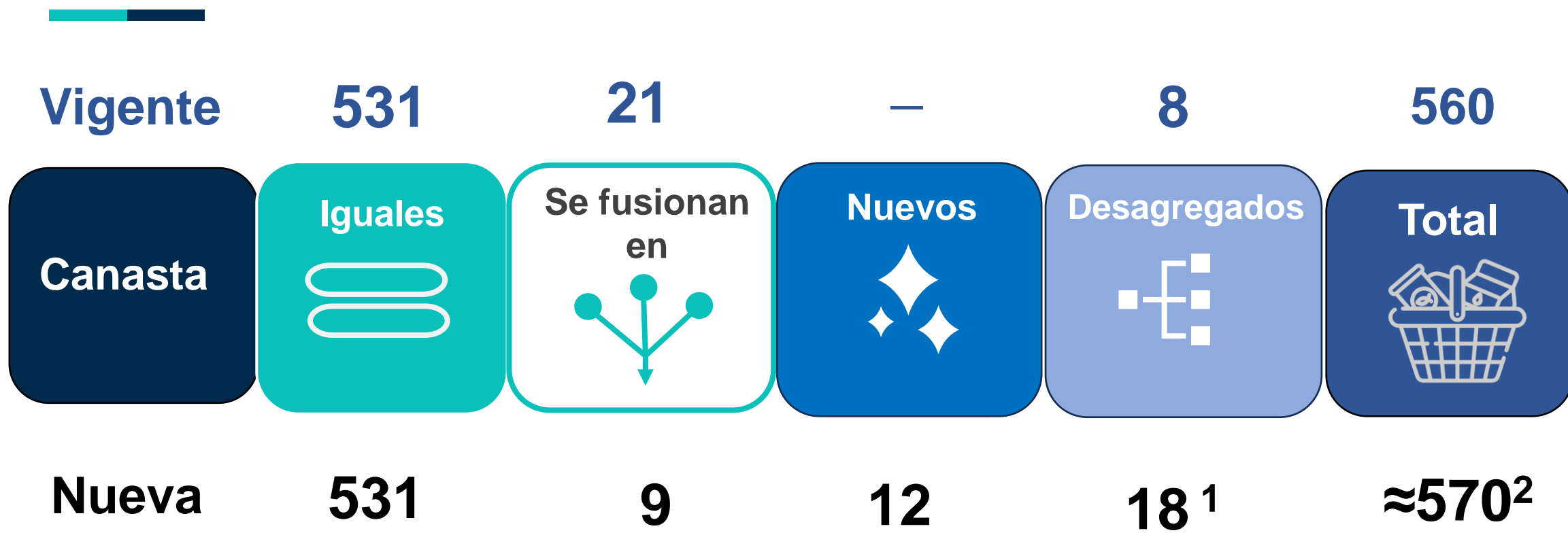
- $\approx 570^3$ Productos y servicios genéricos cuya participación en la producción total nacional es $\geq 0.005\%$
- Producción regular de productos en unidades económicas para seguimiento continuo de precios.

¹Sistema de Clasificación Industrial de América del Norte 2018.

²Conjunto de bienes o servicios específicos relativamente homogéneos

³Cifra preliminar de genéricos

CAMBIOS EN EL NÚMERO DE GENÉRICOS DE LA CANASTA



¹ Incluye 10 genéricos que se desagregaron de la canasta del INPP vigente (ya se cotizan) y se crean como genéricos independientes con ponderación propia derivado del incremento de su importancia en la producción nacional.

²Cifra preliminar de genéricos

GENÉRICOS FUSIONADOS

GENÉRICOS ÍNDICE VIGENTE		GENÉRICOS INPP 2025		Ponderadores (COU 2022) ¹
1	Larga distancia	1	Servicio de telefonía fija, larga distancia y servicio telefónico local	0.200
2	Línea telefónica			
3	Servicio telefónico local			
4	Durazno	2	Otros cultivos frutales cítricos y no cítricos (incluye durazno, guayaba y tuna)	0.094
5	Guayaba			
6	Tuna			
7	Otros cultivos frutales cítricos y no cítricos			
8	Peaje de autobuses	3	Peaje de camiones y autobuses ²	0.063
9	Peaje de camiones			
10	Películas para fotografía y similares	4	Otros productos químicos (incluye películas para fotografía y similares)	0.039
11	Otros productos químicos			
12	Pantalón para mujer	5	Pantalón y faldas para mujer	0.037
13	Faldas			
14	Periódicos	6	Edición de Periódicos y Publicidad	0.029
15	Publicidad en periódicos			
16	Zanahoria	7	Otros cultivos de hortalizas (incluye zanahoria)	0.026
17	Otros cultivos de hortalizas			
18	Publicidad en revistas	8	Edición de Revistas y Publicidad	0.007
19	Revistas			
20	Libros de texto	9	Libros de texto y electrónicos	0.007
21	Libros electrónicos			

¹ Cuadros de Oferta y Utilización 2022. Cifras definitivas

² *Peaje camión*: Cobro por el uso de vía de cuota para vehículos destinados al transporte de carga. *Peaje autobús*: cobro por el uso de vía de cuota para vehículos destinados al transporte de pasajeros

GENÉRICOS NUEVOS QUE INICIAN SERIES EN 2025

Genéricos nuevos		Ponderadores (COU 2022) ¹
1	Maquinaria y equipo para otras industrias manufactureras	0.246
2	Tablero de instrumentos	0.147
3	Motocicletas	0.091
4	Armazones y lentes ópticos	0.054
5	Alarmas	0.046
6	Matanza de ganado ovino, caprino, equino, mular, asnal y otros	0.037
7	Tornillos, tuercas, birlos y similares	0.035
8	Fibra de vidrio	0.028
9	Reparación de llantas	0.023
10	Reparación de equipo electrodoméstico y línea blanca	0.022
11	Anuncios con y sin iluminación	0.022
12	Servicios veterinarios para mascotas	0.019

¹Cuadros de Oferta y Utilización 2022. Cifras definitivas

GENÉRICOS DESAGREGADOS

GENÉRICOS ÍNDICE VIGENTE		GENÉRICOS INPP 2025		Ponderadores COU 2022 ¹
1	Bujías y otras partes para sistema eléctrico	1	Tarjetas eléctricas para frenos, bobinas y otras partes para sistema eléctrico de vehículos (incluye bujías)	0.324
		2	Faros y luces	0.247
2	Formas, etiquetas, bolsas y sacos de papel	4	Etiquetas y autoadhesivos	0.111
		3	Formas, bolsas y sacos de papel	0.075
3	Equipo e instrumental médico	5	Equipo e instrumental médico	0.218
		6	Equipo de seguridad	0.091
4	Otros productos de hule	7	Productos de hule para la industria automotriz	0.066
		8	Otros productos de hule	0.049
5	Cal hidratada	10	Yeso	0.051
		9	Cal hidratada	0.025
6	Otras telas de fibras blandas	12	Telas no tejidas	0.031
		11	Otras telas de fibras blandas	0.011
7	Productos de asbesto	14	Abrasivos	0.025
		13	Productos de asbesto	0.011
8	Otras manufacturas	16	Juntas y empaques automotrices	0.158
		15	Otras manufacturas	0.088
		17	Artículos de joyería de oro y plata	0.054
		18	Bicicletas	0.016

¹Cuadros de Oferta y Utilización 2022. Cifras definitivas

ACTUALIZACIÓN DE FUENTES DE INFORMACIÓN PARA CÁLCULO DE PONDERADORES EN 2025

ÍNDICE VIGENTE

ACTUALIZACIÓN 2025



SCIAN 2013



SCIAN 2018



CENSOS ECONÓMICOS 2014



CENSOS ECONÓMICOS 2019



MIP 2013



MIP 2018




COU₂₀₁₃ 2017



COU₂₀₁₈ 2023



**SIAP 2017/ PEMEX/
CFE**



**SIAP 2022/ PEMEX/
CFE**

COBERTURA SECTORIAL DEL INPP VIGENTE VS ACTUALIZACIÓN 2025 15

SECTOR SCIAN		CANASTA VIGENTE	CANASTA 2025
11	Agricultura, cría y explotación de animales, aprovechamiento forestal, pesca y caza	68	64
21	Minería	16	16
22	Generación, transmisión, distribución y comercialización de energía eléctrica, suministro de agua y de gas natural	7	7
23	Construcción	4	4
31-33	Industrias manufactureras	355	372
48-49	Transportes, correos y almacenamiento	21	20
51	Información en medios masivos	18	13
53	Servicios inmobiliarios y de alquiler de bienes muebles e intangibles	6	6
54	Servicios profesionales, científicos y técnicos	12	13
56	Servicios de apoyo a los negocios y manejo de residuos, y servicios de remediación	11	11
61	Servicios educativos	6	6
62	Servicios de salud y de asistencia social	10	10
71	Servicios de esparcimiento culturales y deportivos, y otros servicios recreativos	4	4
72	Servicios de alojamiento temporal y preparación de alimentos y bebidas	6	6
81	Otros servicios excepto actividades gubernamentales	16	18
TOTAL DE GENÉRICOS		560	≈570¹

¹Cifra preliminar de genéricos

INTRODUCCIÓN DE ÍNDICES ENCADENADOS

¿POR QUÉ HACER EL ENCADENAMIENTO DEL INPP?

INPP Encadenado

Permite dar continuidad al nivel del índice vigente, tomando en cuenta las actualizaciones en la canasta y los ponderadores

Actualización sin encadenamiento

- Implica cambiar el periodo de referencia
- Rehacer las series históricas del nivel del índice

Actualización con encadenamiento

- Mantiene periodo de referencia en jul 2019 = 100
- Series históricas del nivel del índice no cambian
- Facilita actualizaciones más frecuentes

Con el encadenamiento, las personas usuarias pueden **seguir interpretando las variaciones como lo hacen actualmente**, sin tener que cambiar las series que están utilizando

INPP VIGENTE VS ÍNDICE ACTUALIZADO EN 2025



Vigente



Actualización 2025

Periodo de referencia del INPP	Julio 2019 = 100	Julio 2019= 100
Periodo de referencia de precios y ponderadores	Julio 2019	Julio 2025
Método de cálculo	Índice de Laspeyres	Índice de Laspeyres¹
Canasta Bienes y servicios genéricos	560	≈ 570²

¹ En julio de 2025, el índice se encadenará para dar continuidad a las series

²Cifra preliminar de genéricos

2. CONSULTA PÚBLICA



OBJETIVO DE LA CONSULTA PÚBLICA

Poner a consideración de las personas usuarias, la Actualización del Índice Nacional de Precios Productor en 2025, a fin de recibir comentarios y sugerencias que contribuyan a su enriquecimiento

PERIODO DE LA CONSULTA PÚBLICA

- 08 DE NOVIEMBRE 2024 – 06 DICIEMBRE 2024

Art. 59 de la Ley del SNIEG

Facultad exclusiva del INEGI para la elaboración de los índices nacionales de precios al Consumidor y Productor

Art. 88 de la Ley del SNIEG

El INEGI difundirá las metodologías que habrán de utilizarse en la realización de las Actividades Estadísticas y Geográficas, a través de Internet, antes de su implantación

Art. 26 Reglas para la determinación de Información de Interés Nacional

Cuando se presente la necesidad de actualizar alguna metodología deberá someterse a consulta pública antes de su implementación



Núm. 5 Lineamientos Generales para la Publicación de Metodologías en la Producción de Información de Interés Nacional

Para la elaboración de los Índices Nacionales de Precios al Consumidor y Productor, la Junta de Gobierno determinará el plazo en el cual se deberá realizar la consulta pública sobre la metodología para la Actualización del INPP en 2025.

TEMÁTICA EN CONSULTA

1



ACTUALIZACIÓN DE
CANASTA

2



ACTUALIZACIÓN DE ESTRUCTURA
DE PONDERACIÓN

3



INTRODUCCIÓN DE
ÍNDICES ENCADENADOS

MATERIALES A DISPOSICIÓN DEL PÚBLICO DURANTE LA CONSULTA



Ficha Técnica de la actualización del INPP 2025¹



Presentación de la actualización en 2025 del INPP

¹ Para contextualizar a las personas participantes sobre el diseño conceptual y metodológico del INPP, se pone a su disposición el Documento Metodológico del INPP 2019 en: <https://www.inegi.org.mx/app/biblioteca/ficha.html?upc=702825188849>

ESTRATEGIA DE REALIZACIÓN DE LA CONSULTA



Publicación por internet

- Sitios del SNIEG e INEGI
- Carácter público, abierto y de largo alcance

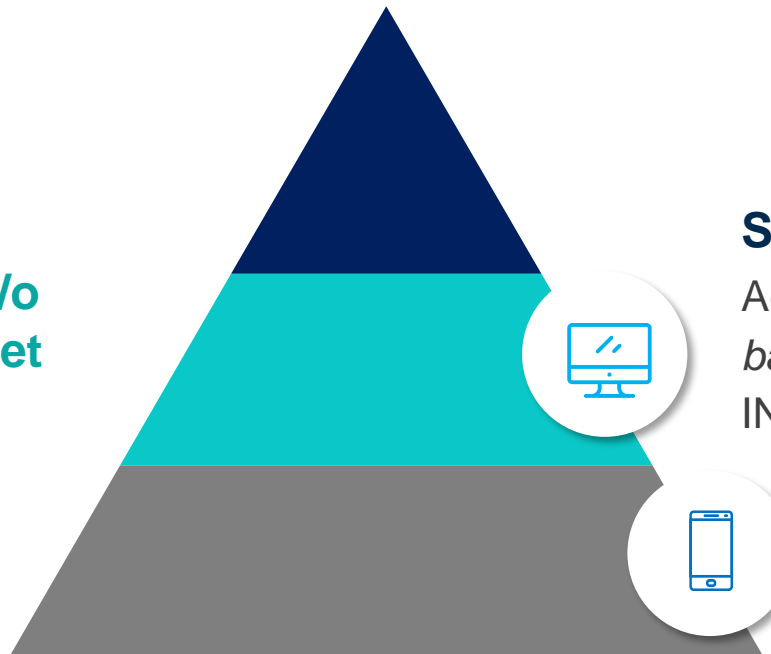


Difusión en redes sociales

- X
- Facebook
- Instagram

ACCESO A LA CONSULTA

Registro de observaciones y/o preguntas en sitios de internet



Sitios de internet

Acceso de personas interesadas a través de *banners* que están a la vista en los sitios del INEGI y el SNIEG

Redes sociales

Se incluyen accesos con invitación a Consulta Pública en redes sociales del INEGI

Sitio del SNIEG



Banner de acceso a la Consulta Pública en el sitio del SNIEG



ACCESO A LA CONSULTA

Sitio del INEGI



Banner de acceso a la Consulta Pública en el sitio del INEGI →

ACCESO A LA CONSULTA EN REDES

Facebook



Facebook profile page for INEGI Informa. The header features the INEGI logo and a '40 AÑOS DE CONOCER MÉXICO' banner. The profile name is 'INEGI INFORMA' with the handle '@INEGI_INFORMA'. The bio describes the organization as the Instituto Nacional de Estadística y Geografía. The page shows 166 people following and 591,377 followers. A 'Siguiendo' button is visible.

Instagram



Instagram profile page for INEGI Informa. The header shows the profile name 'inegi_informa' and a verified badge. The bio is identical to the Facebook page. The page statistics show 1,006 publications, 48.8 mil followers, and 0 following. A 'Ver traducción' link is present. A recent post snippet shows a post by 'reforma, rocionam y 2 personas más'.

X



X (Twitter) profile page for INEGI Informa. The header shows the profile name 'INEGI Informa' and a verified badge. The bio is identical to the other platforms. The page statistics show 332 mil likes and 404 mil followers. A 'Mensaje' button is visible. The bottom navigation bar includes 'Publicaciones', 'Información', and 'Más'.

GRACIAS POR SU ATENCIÓN

