




# Encuesta Nacional de Dinámica Demográfica (ENADID), 2018, Principales resultados

Proporciona información estadística relacionada con el nivel y comportamiento de los componentes de la dinámica demográfica: así como preferencias reproductivas, sexualidad, uso de métodos anticonceptivos, nupcialidad y salud materno-infantil; así como otros temas referidos a la población, los hogares y las viviendas.



### Población en Veracruz:

- 51.8% Mujeres
- 48.2% Hombres

Relación de 93 hombres por cada 100 mujeres.

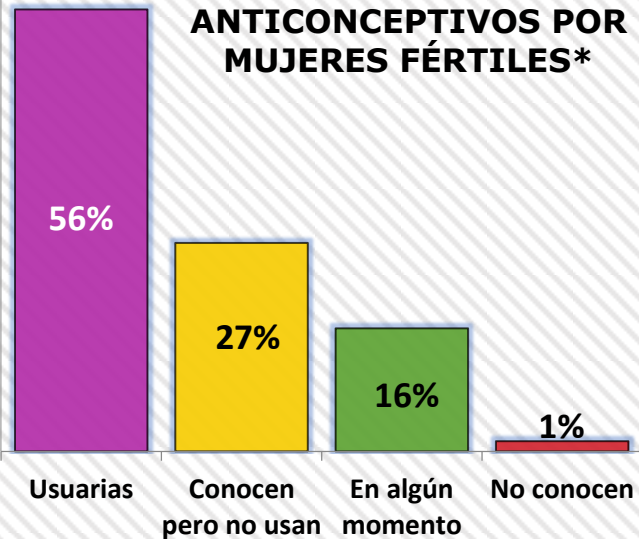


- **Tasa Global de Fecundidad:** En promedio una mujer durante los años de vida fértil\* tendría **2.14 hijos**.



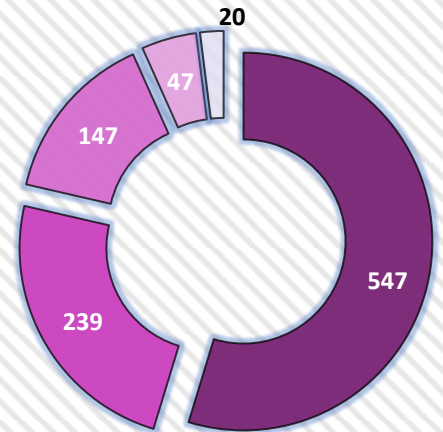
- **Tasa de fecundidad general:** Por cada mil mujeres en edad fértil\* se registraron **63 nacimientos** de hijos vivos.

### USO DE MÉTODOS ANTICONCEPTIVOS POR MUJERES FÉRTILES\*



### TIPOS DE MÉTODOS ANTICONCEPTIVOS USADOS POR CADA MIL MUJERES FÉRTILES\*

- Método OTB (ligadura de trompas)
- Métodos no hormonales
- Métodos hormonales
- Métodos tradicionales
- Vasectomía



### Estado civil por cada mil habitantes mayores de 15 años:

356 son casadas(os)

249 vive en unión libre

246 está soltera(o)

149 separada(o), viuda(a) o divorciada (a)



\*Comprende mujeres en un rango de edad de entre los 15 y 49 años que potencialmente pueden concebir un hijo(a).

Fuente: Elaborado por la DGPYE de la Subsecretaría de Planeación, SEFIPLAN, con base en la Encuesta Nacional de Dinámica Demográfica (ENADID) 2018 del INEGI.