




CENSO NACIONAL DE GOBIERNOS ESTATALES

JUNIO 2026



OBJETIVO GENERAL

El **Censo Nacional de Gobiernos Estatales (CNGE) 2026**, tiene como objetivo generar información estadística y geográfica sobre la gestión y desempeño de las instituciones que integran a la Administración Pública de cada entidad federativa, específicamente en las funciones de gobierno, protección civil, servicios periciales y/o servicio médico forense, defensoría pública, justicia cívica, medio ambiente, catastro, registro público de la propiedad y planeación y gestión territorial. Su finalidad es vincular los datos con el diseño, implementación, monitoreo y evaluación de las políticas públicas de alcance nacional en dichas funciones.



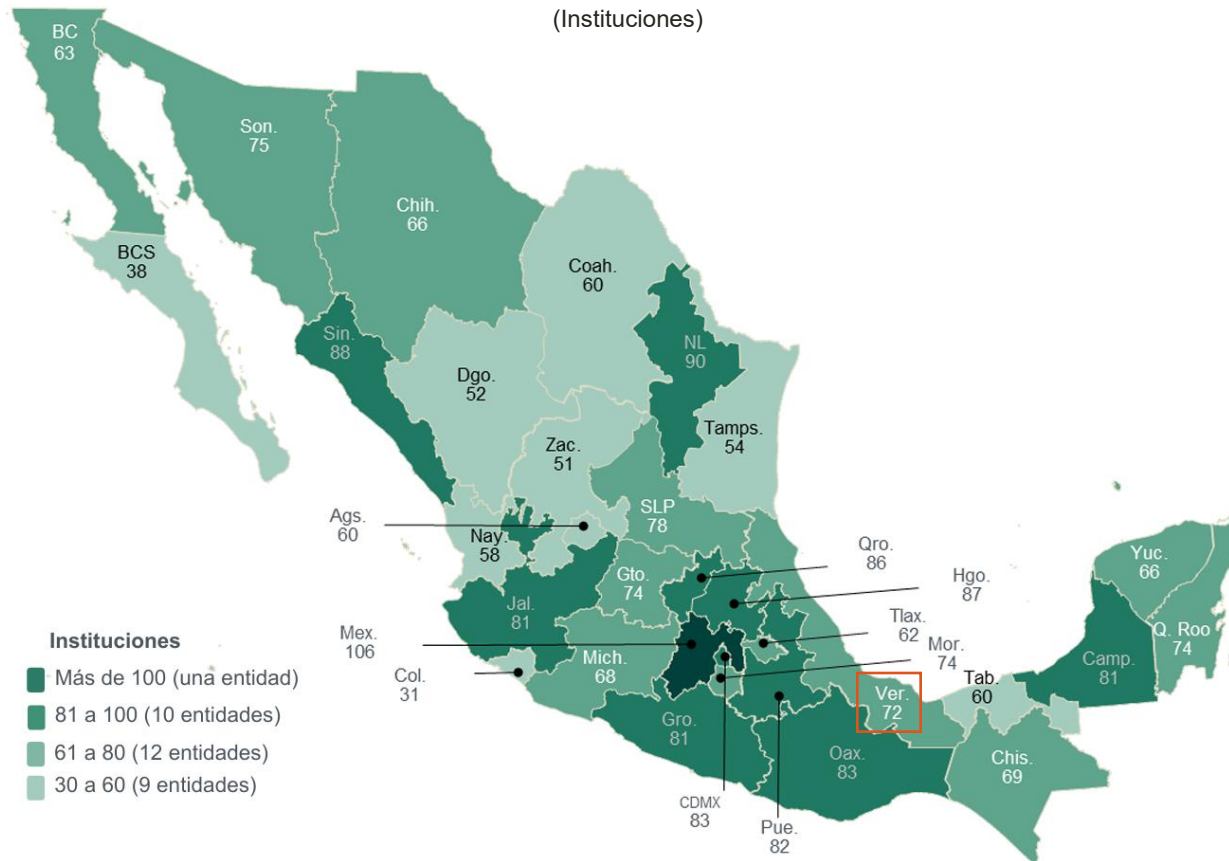
RESULTADOS GENERALES



INSTITUCIONES

Al cierre de 2024, se reportaron **2 253** instituciones que conformaron la estructura orgánica de las **Administraciones Públicas Estatales (APE)**. La entidad con mayor número de instituciones fue el **Estado de México** con **106**, siguieron **Nuevo León**, con **90** y **Sinaloa**, con **88**.

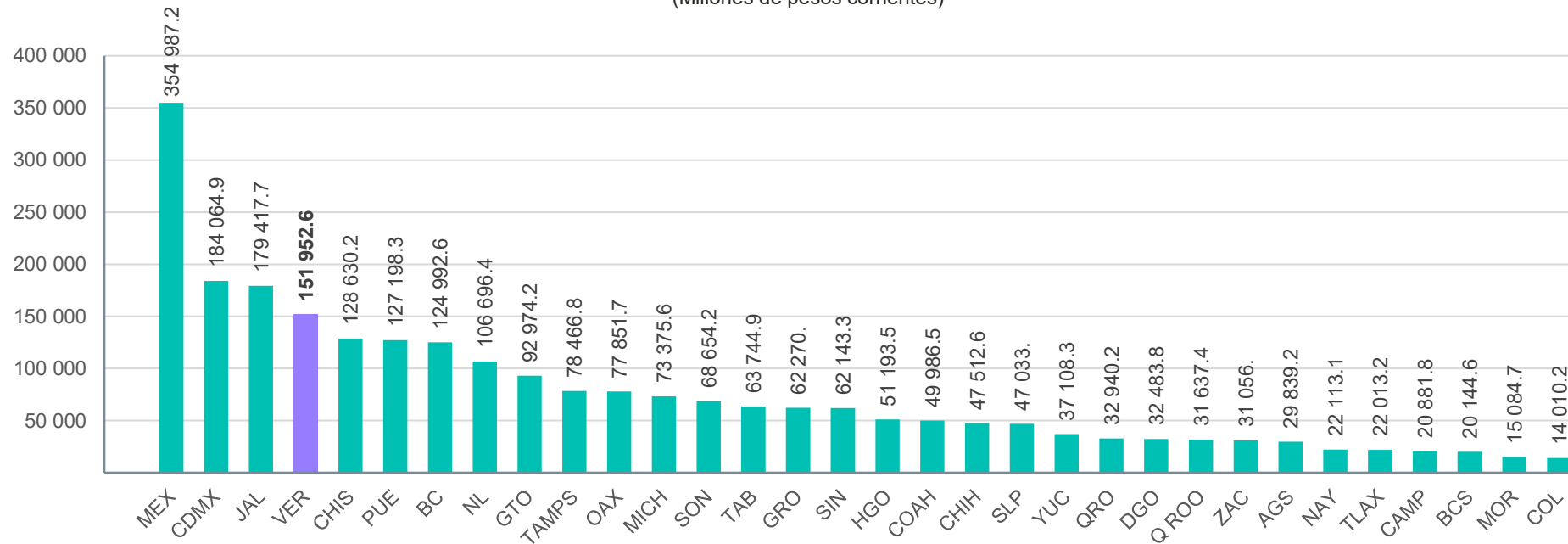
Mapa 1
Instituciones de las Administraciones Públicas estatales, según entidad federativa
 2024
 (Instituciones)



PRESUPUESTO EJERCIDO

En 2024, las administraciones públicas ejercieron un presupuesto de **7 844 333 074 223** pesos corrientes, de los cuales **5 401 874 244 503** correspondieron a la **Administración Pública Federal (APF)** y **2 442 458 829 720** a las **APE**. Del total ejercido en el ámbito estatal, las APE del Estado de México y de la Ciudad de México concentraron **14.5 %** y **7.5 %**, respectivamente.

Gráfica 1
Presupuesto ejercido por la Administración Pública Estatal (APE), según entidad federativa
 2024
 (Millones de pesos corrientes)

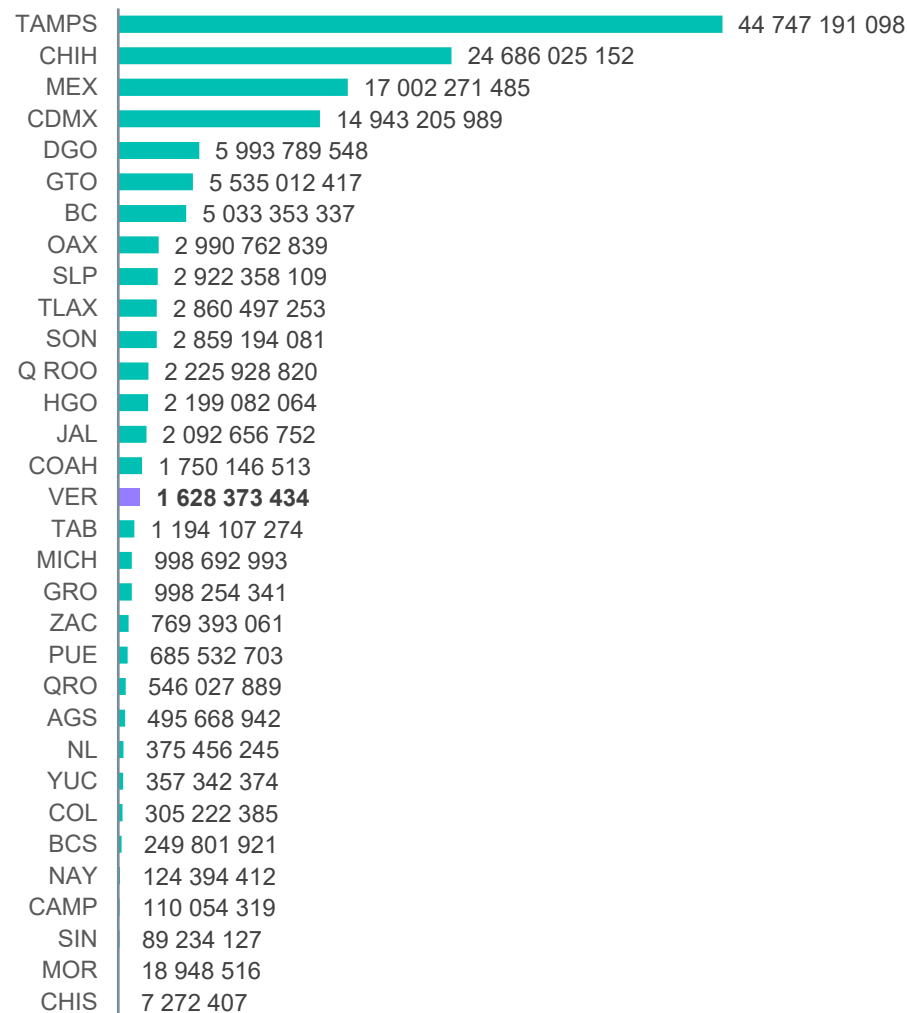


PROGRAMAS SOCIALES - PRESUPUESTO

Durante 2024, la entidad de Veracruz de Ignacio de la Llave operó **38 programas o acciones de desarrollo social**, dentro de los cuales se consideraron **168 984 personas beneficiarias**.

En el mismo periodo, se ejercieron **146 795 252 800 pesos** para la operación de los programas o acciones de desarrollo social del ámbito estatal. Tamaulipas ejerció mayor cantidad, con **30.5 %** del total.

Gráfica 2
Presupuesto ejercido por la Administración Pública Estatal (APE), según entidad federativa
2024
(Millones de pesos corrientes)



PERSONAS TITULARES

Se reportaron **2 190** personas titulares en las instituciones de las APE. Del total, **738** (33.7 %) eran mujeres y **1 365** (62.3 %), hombres; en Veracruz de Ignacio de la Llave los porcentajes fueron **33.8 %** y **66.2 %**, respectivamente.

En comparación con las cifras reportadas en 2023*, la cantidad de mujeres titulares aumentó **10.0 %** y la de hombres **12.0 %** en 2024.

Nota: La suma de los porcentajes puede ser distinta a 100 %, debido al redondeo de los decimales.

No se incluyó la categoría **vacante** con 46 registros en las APE. En algunos casos, por disposición normativa u otro motivo, una misma persona titular pudo estar a cargo de más de una institución.

* En el periodo referido, la cantidad de mujeres titulares fue de 723 y la de hombres, 1 352.

Tabla 1
Personas titulares de las instituciones de la Administración Pública Estatal (APE), según entidad federativa y sexo

2024
(Número de personas y distribución porcentual)

Entidad Federativa	Total	Sexo		
		Mujeres	Hombres	No identificado
MEX	98	28.6	71.4	0.0
HGO	86	16.3	80.2	3.5
SIN	86	31.4	67.4	1.2
QRO	85	34.1	65.9	0.0
PUE	83	33.7	44.6	21.7
CAMP	82	39.0	51.2	9.8
GRO	82	32.9	67.1	0.0
JAL	82	23.2	58.5	18.3
OAX	82	35.4	61.0	3.7
NL	79	34.2	65.8	0.0
SLP	77	46.8	53.2	0.0
CDMX	76	42.1	50.0	7.9
GTO	73	38.4	61.6	0.0
MOR	72	41.7	58.3	0.0
Q ROO	71	35.2	56.3	8.5
SON	71	29.6	70.4	0.0
VER	71	33.8	66.2	0.0
YUC	66	30.3	69.7	0.0
CHIH	65	16.9	64.6	18.5
TLAX	63	30.2	68.3	1.6
CHIS	62	29.0	62.9	8.1
AGS	61	36.1	63.9	0.0
COAH	61	29.5	70.5	0.0
TAB	61	31.1	67.2	1.6
NAY	59	57.6	42.4	0.0
BC	57	28.1	71.9	0.0
DGO	53	35.8	64.2	0.0
TAMPS	53	32.1	62.3	5.7
MICH	52	36.5	63.5	0.0
ZAC	51	43.1	56.9	0.0
BCS	38	44.7	55.3	0.0
COL	32	34.4	50.0	15.6

PERSONAL ADSCRITO

Del total de personal de las APE, México y Veracruz concentraron **13.1 %** y **8.4 %**, respectivamente.

En cuanto a la distribución según sexo, del personal adscrito a la APE del estado de Veracruz de Ignacio de la Llave, **56.4 %** (111 704) correspondió a mujeres y **43.6 %** (75 599) a hombres.

La mayor proporción de mujeres la tuvo Puebla con **63.5 %** y Tabasco la de hombres con **58.0 %**.

Nota: No se incluyó a las personas titulares de los Poderes Ejecutivos estatales ni a las personas titulares de las instituciones

Tabla 2
Personal adscrito a las instituciones de la Administración Pública Estatal (APE),
según entidad federativa y sexo

2024

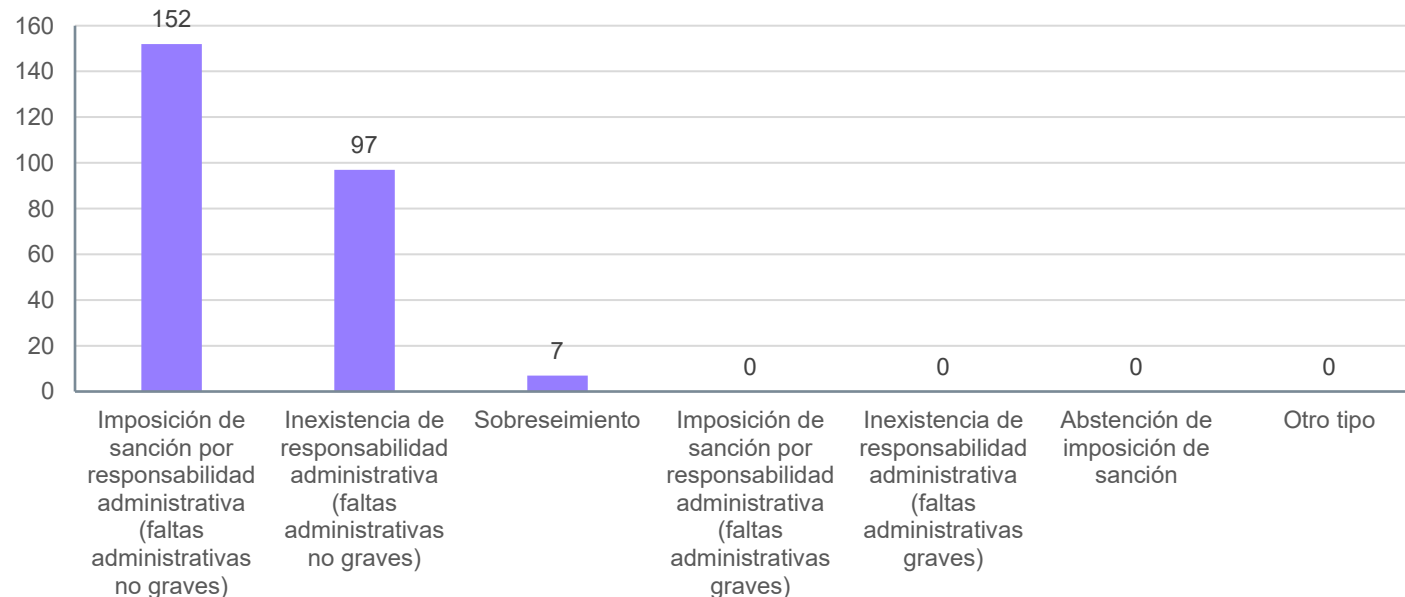
(Número de personas y distribución porcentual)

Entidad federativa	Total	Sexo	
		Mujeres	Hombres
MEX	293 230	59.1	40.9
VER	187 303	56.4	43.6
CDMX	150 233	48.9	51.1
JAL	149 806	51.2	48.8
GTO	115 740	51.6	48.4
GRO	107 738	58.9	41.1
NL	88 957	47.5	52.5
TAMPS	87 708	56.5	43.5
TAB	79 047	42.0	58.0
CHIS	75 668	56.0	44.0
PUE	72 961	63.5	36.5
YUC	68 029	56.2	43.8
SON	64 587	45.1	54.9
SLP	63 165	59.8	40.2
DGO	58 691	62.0	38.0
CHIH	56 880	51.1	48.9
BC	51 395	63.1	36.9
QRO	51 357	57.9	42.1
ZAC	46 026	56.0	44.0
MICH	43 166	49.3	50.7
Q ROO	41 064	54.7	45.3
AGS	40 342	59.9	40.1
TLAX	37 453	53.4	46.6
NAY	35 480	58.6	41.4
MOR	35 319	51.6	48.4
OAX	33 229	59.6	40.4
COAH	24 188	51.5	48.5
CAMP	20 259	57.1	42.9
COL	18 511	58.6	41.4
HGO	13 060	59.6	40.4
BCS	12 629	55.1	44.9
SIN	11 769	54.2	45.8

PERSONAL ADSCRITO - SANCIONES

Del total de procedimientos concluidos por la **presunta responsabilidad en faltas administrativas** cometidas por personal adscrito a la APE del Estado de Veracruz de Ignacio de la Llave, la *Imposición de sanción por responsabilidad administrativa (faltas administrativas no graves)* concentró **59.4 %**, mientras que **37.9 %** correspondió a *Inexistencia de responsabilidad administrativa (faltas administrativas no graves)*. Por su parte, el **2.7 %** restante corresponde a *Sobreseimiento*.

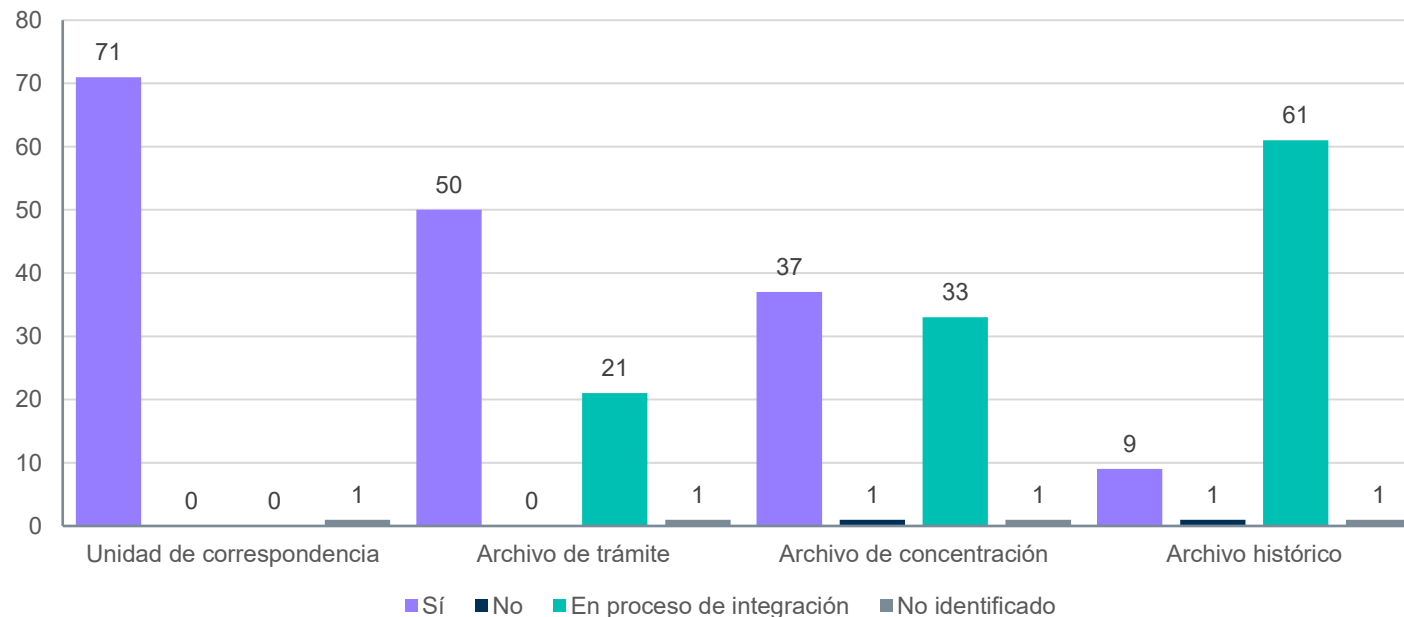
Gráfica 3
Procedimientos concluidos por la presunta responsabilidad de faltas administrativas cometidas por las personas servidoras públicas de la APE según tipo de conclusión
 2024
 (Cantidad de procedimientos)



ARCHIVO Y GESTIÓN DOCUMENTAL

En 2024, se reportó que un **98.6 %** de las instituciones de la APE de Veracruz de Ignacio de la Llave contó con un área operativa de **unidad de correspondencia**. Por otra parte, un **69.4 %** contó con un área operativa de **archivo de trámite**, un **51.4 %** con un área operativa de **archivo de concentración**, y solo un **12.5 %** contó con un área operativa de **archivo histórico**.

Gráfica 4
Áreas operativas de archivo y gestión documental de la Administración Pública Estatal (APE), según condición de integración
 2024
 (Cantidad de instituciones)



ASPECTOS METODOLÓGICOS



ASPECTOS METODOLÓGICOS



Cobertura geográfica:

Nacional (desglose por entidad federativa)



Población objetivo:

Gobierno



Periodicidad:

Anual



Referencia temporal:

2025 y 2026*



Unidad de análisis:

Instituciones de la
Administración Pública Estatal



Organización:

SEFIPLAN

SEEE

SEGMA

*Solo para las preguntas que solicitan datos al momento de la aplicación del cuestionario

PANORAMA TEMÁTICO

Se presenta el Censo Nacional de Gobiernos Estatales (CNGE) 2026, como el decimoséptimo programa estadístico desarrollado por el INEGI en materia de gobierno en el ámbito estatal del Estado mexicano.

El CNGE se conforma por los siguientes módulos:


- Módulo 1. Administración Pública de la entidad federativa (11 secciones)*
- Módulo 2. Protección civil
- Módulo 3. Servicios periciales y/o servicio médico forense
- Módulo 4. Defensoría pública
- Módulo 5. Medio ambiente
- Módulo 6. Catastro, registro y territorio

*Administración Pública de la entidad federativa

- I. Estructura organizacional, infraestructura, recursos y ejercicio de funciones específicas
- II. Trámites y servicios
- III. Programas sociales
- IV. Transparencia, acceso a la información pública y protección de datos personales
- V. Control interno y anticorrupción
- VI. Participación ciudadana
- VII. Contrataciones públicas
- VIII. Servicios postpenales y servicios para personas adolescentes egresadas y/o en tratamiento externo
- IX. Libertad condicionada
- X. Tránsito y vialidad
- XI. Alojamientos de asistencia social

CONSIDERACIONES

Considerando que la información solicitada en los cuestionarios es **amplia, técnica y sumamente diversa**, es necesario que, las personas servidoras públicas que atiendan la **Jornada de inducción y asesoría** sean quienes por sus atribuciones y actividades cotidianas, cuenten con la información precisa, actualizada y verificable, a efecto de facilitar la recolección y garantizar la calidad de la información.



¡GRACIAS!



800 111 46 34

atencion.usuarios@inegi.org.mx



inegi.org.mx

